

ENGLISH

Operating Instructions

26ZT18 to 26ZT19

Please read and save these instructions. Read carefully before attempting to assemble, install, operate or maintain the product described. Protect yourself and others by observing all safety information. Failure to comply with instructions could result in personal injury and or property damage! Retain instructions for future reference.

Buzzer Kit Accessories



Specifications

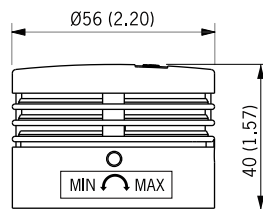
Rating

Model No.	Power Voltage	Frequency (Hz)	Buzzer Level (±5dB)	Current (±10%)	Power (±10%)
26ZT18	24V AC/DC	DC: Not applicable	10 ~ 80dB (at 1M)	30mA	0.72W
26ZT19	24V AC/DC	AC: 50/60Hz	10 ~ 100dB (at 1M)	150mA	3.6W

Application-1

Model No.	Style	Color	Gross Weight lb (g)
26ZT18	Adjustable Sound	Black	0.07 lb (40g)
26ZT19	Adjustable Sound	Black	0.08 lb (40g)

Dimension Unit: mm (In)

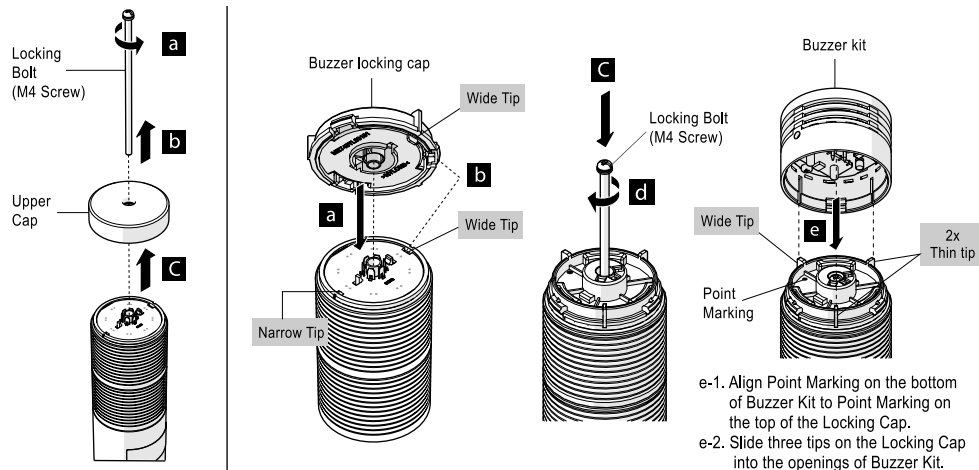


Application-2

Rating	Operating Temp.	For Use With
IP40	-15 to 40°C	26ZT20~26ZT31 26ZT33~26ZT44

How to assemble the buzzer kit

1. Removing the Upper cap
2. How to assemble the buzzer kit



Form 5S7409

Printed in Korea
09703
Version 0
11/2013

Dayton

SPANISH

Instrucciones de funcionamiento

26ZT18 to 26ZT19

Por favor lea y guarde estas instrucciones. Lea cuidadosamente antes de tratar de armar, instalar, manejar o darle servicio al producto descrito. Protéjase a sí mismo y a los demás observando toda la información de seguridad. El incumplimiento de las instrucciones podría resultar en lesiones personales o daños a la propiedad! Guarde las instrucciones para referencia futura.

Accesorios para Torretas de Luz Buzzer



Especificaciones

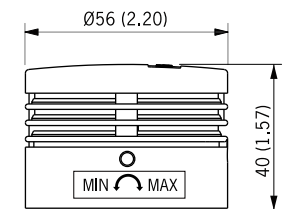
valuación

No. de parte	Voltaje	frecuencia (Hz)	Nivel de sonido (±5dB)	Corriente (±10%)	potencia (±10%)
26ZT18	24V CA/CC	CC: No aplicable	10 ~ 80dB (a 1M)	30mA	0.72W
26ZT19	24V CA/CC	CA: 50/60Hz	10 ~ 100dB (a 1M)	150mA	3.6W

Aplicación-1

No. de parte	estilo	Color	Peso lb (g)
26ZT18	sonido ajustable	negro	0.07 lb (40g)
26ZT19	sonido ajustable	negro	0.08 lb (40g)

Dimensión Unidad: mm(In)

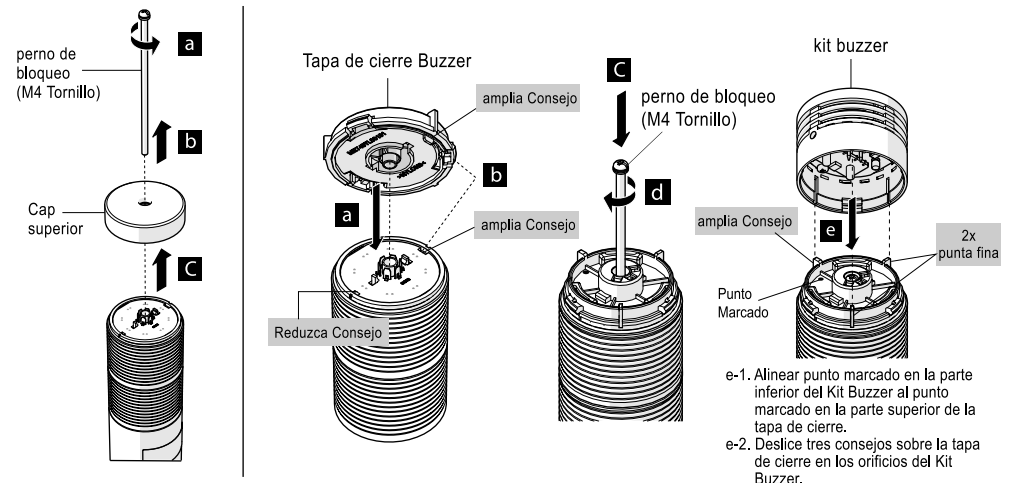


Aplicación-2

Rating	Temperatura ambiente	Certificaciones	Para uso con
IP40	-15 to 40°C	UL	26ZT20~26ZT31 26ZT33~26ZT44

Accesorios para módulos apilables de luz

1. Extracción de la tapa superior
2. Accesorios para módulos apilables de luz



Form 5S7409

Impreso en Corea
09703
Version 0
11/2013

Dayton

S'il vous plaît lire et conserver ces instructions. Lire attentivement avant de monter, installer, exploiter ou entretenir le produit décrit. Protégez-vous et les autres en observant les consignes de sécurité. Le non-respect de ces instructions peut entraîner des blessures et des dommages matériels! Conservez les instructions pour référence future.

Accessoires pour Tourelles légers Buzze



Évaluations



classement

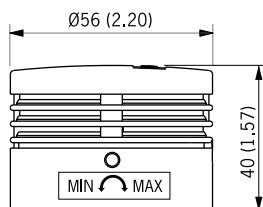
Modèle no.	Tension	fréquence (Hz)	Niveau sonore (±5dB)	Courant (±10%)	puissance (±10%)
26ZT18	24V CA/CC	CC: non applicable	10 ~ 80dB (à 1M)	30mA	0.72W
26ZT19	24V CA/CC	CA: 50/60Hz	10 ~ 100dB (à 1M)	150mA	3.6W

Demande-1

Modèle no.	Style	Couleur	Poids brut lb (g)
26ZT18	son réglable	noir	0.07 lb (40g)
26ZT19	son réglable	noir	0.08 lb (40g)

Dimension

Unité: mm (In)

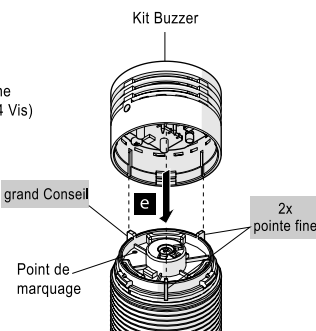
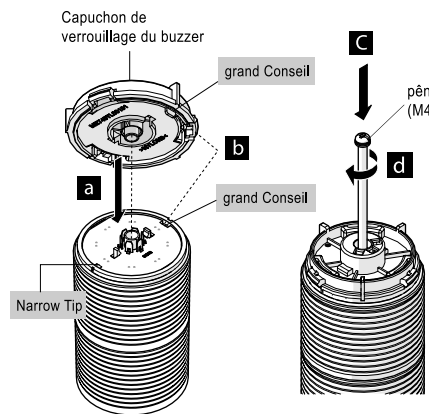
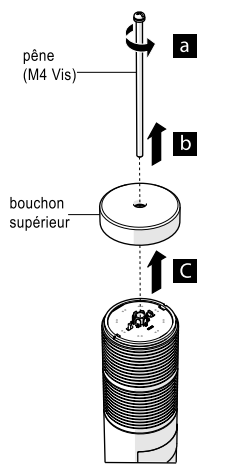


Demande-2

Degré de protection	Température	Certifications	appA utiliser avec
IP40	-15 to 40°C	UL	26ZT20~26ZT31 26ZT33~26ZT44

Comment assembler le kit de buzzer

1. Retirer le capuchon supérieur
2. Comment assembler le kit de buzzer



- e-1. Aligner Point de marquage sur le fond du Kit de Buzzer pour point de marquage sur le dessus du capuchon de verrouillage.
- e-2. Faites glisser trois conseils sur le capuchon de blocage dans les ouvertures du Kit de Buzzer.